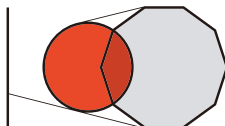
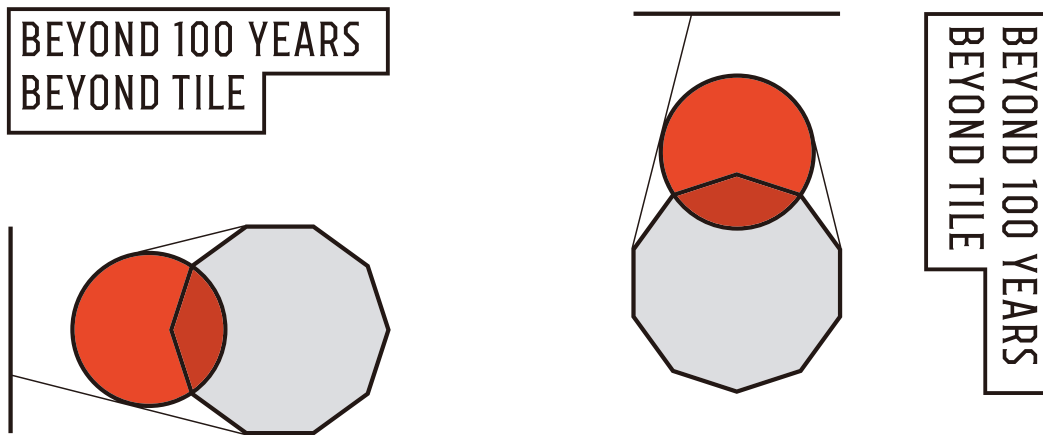


VISUAL IDENTITY MANUAL

BEYOND 100 YEARS
BEYOND TILE

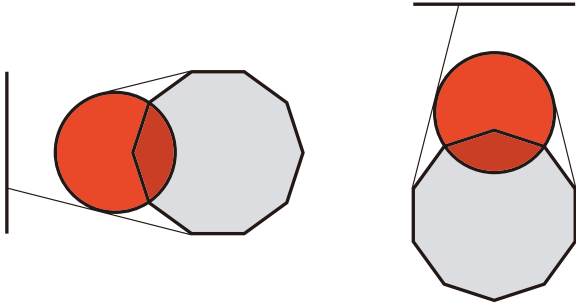




CONCEPT

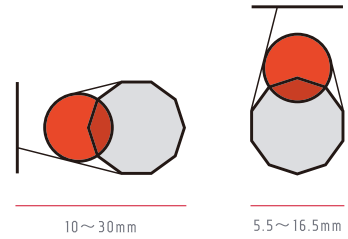
このロゴマークは100(横)と百(縦)を同時に表現しており、
日本での名称を「タイル」に統一された「起源」から100年前の節目を迎え、
再び「起点」とし、繋がり広がるイメージを幾何学構成で表現しています。
ライジングサンをイメージした赤い丸(起源)、
そして個性的なシルバーの10角(起点)はクリエイティブな未来をイメージさせます。
コミュニケーションロゴのアイコンックな「T」のマークは、「100」のロゴと併用し、
NAME STANDARDIZATION 100th ANNIV. TILE (タイル名称統一100周年)の文言を、
一際「TILE」が視認されるように構成しています。

● シンボルマーク

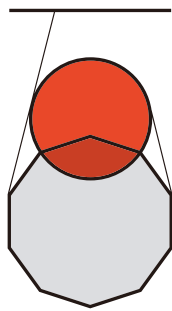



最小サイズ用ロゴ

縦組左右5.5~16.5mm、
横組左右10~30mm未満の場合に使用。

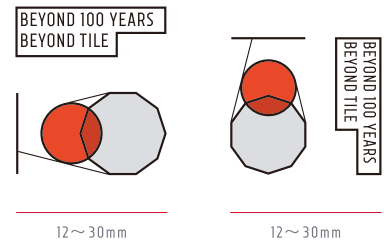


● シンボルマーク + タグライン

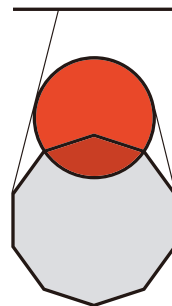



最小サイズ用ロゴ

左右12~30mm未満の場合に使用。



● シンボルマーク + タグライン + 名称統一

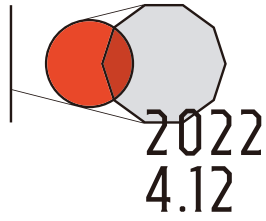


NAME STANDARDIZATION
100TH ANNIV.

NAME STANDARDIZATION
100TH ANNIV.

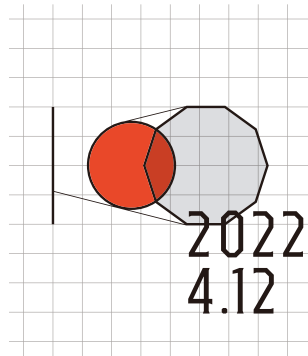
※ jpeg、png形式で最小サイズロゴを使用の場合は
「symbolmark_small」フォルダ内データを使用。

● コミュニケーションロゴ




BEYOND 100 YEARS
BEYOND TILE

NAME STANDARDIZATION
100TH ANNIV.




BEYOND 100 YEARS
BEYOND TILE

NAME STANDARDIZATION
100TH ANNIV.




BEYOND 100 YEARS
BEYOND TILE




BEYOND 100 YEARS
BEYOND TILE

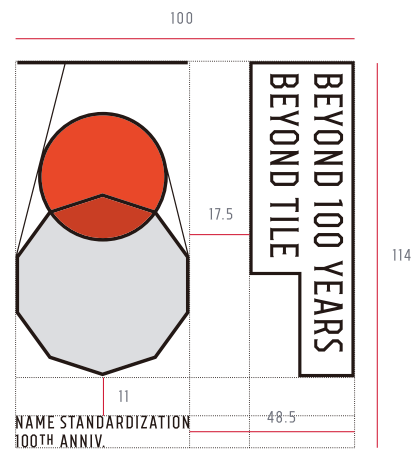
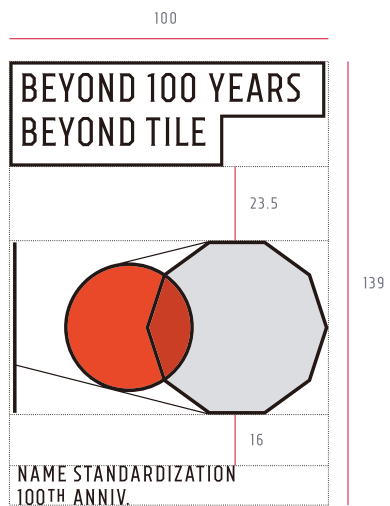
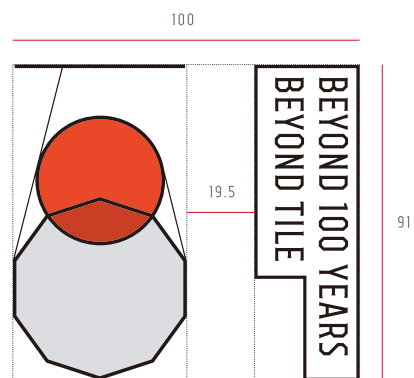
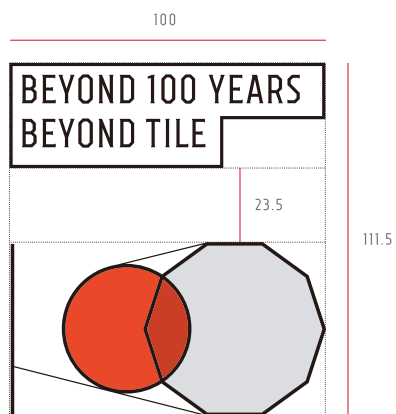
NAME STANDARDIZATION
100TH ANNIV.



NAME STANDARDIZATION
100TH ANNIV.



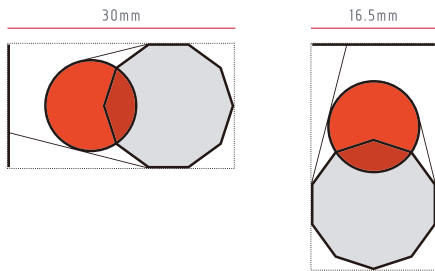
シンボルマーク・タグライン・名称統一の拡大および縮小は、フルカラー、3色、単色ともに、下記規定に従って使用してください。



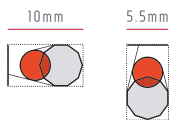
シンボルマーク・タグライン・名称統一の拡大および縮小は、フルカラー、3色、単色ともに、下記規定に従って使用してください。

● シンボルマークの最小使用サイズ

通常ロゴ 縦組左右16.5mm、横組左右30mm



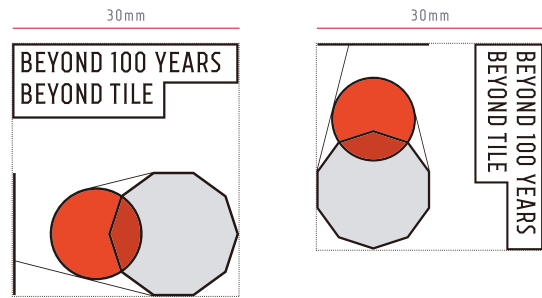
最小サイズ用ロゴ 縦組左右5.5mm、横組左右10mm



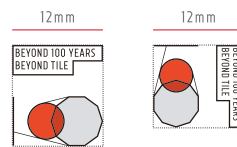
通常ロゴは縦組左右16.5mm、横組左右30mm未満の小さいサイズの使用は避けてください。
また縦組左右5.5～16.5mm、横組左右10～30mm未満で使用する場合は、最小サイズ用ロゴをご使用ください。
なお、縦組左右5.5mm、横組左右10mm未満での使用は不可。

● シンボルマーク + タグラインの最小使用サイズ

通常ロゴ 左右30mm

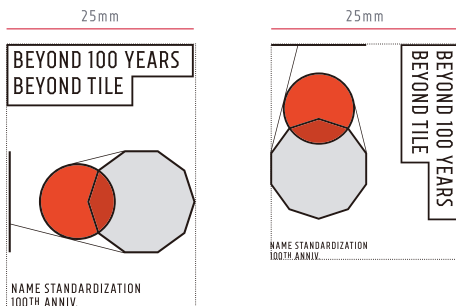


最小サイズ用ロゴ 左右12mm



通常ロゴは左右30mm未満の小さいサイズの使用は避けてください。
また左右12～30mm未満で使用する場合は、最小サイズ用ロゴをご使用ください。
なお、左右12mm未満での使用は不可。

● シンボルマーク + タグライン + 名称統一の最小使用サイズ



左右25mm未満の小さいサイズの使用は避けてください。

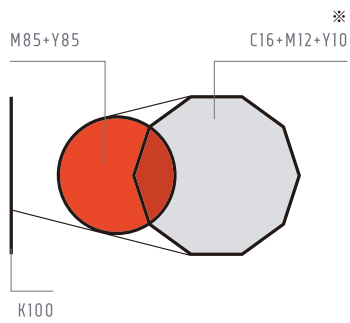
シンボルマークのカラーは、下記規定に従って使用してください。

また、シンボルマークのカラーは、その背景となる色によってもイメージが変化します。

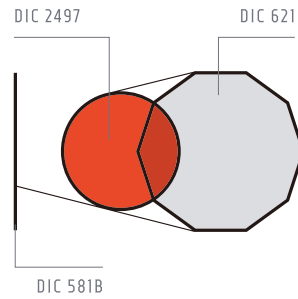
イメージを正しく明瞭に表現するために、視認性を考慮して、背景の明度に応じたカラー表現を選択してください。

■ ■ ■ ■ 4colors (プロセスカラー)

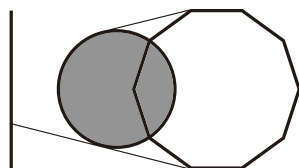
※可能であればシルバーインク使用



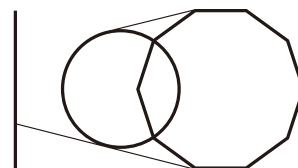
■ ■ ■ 3colors (DICカラー)



■ 1color (アミあり)




■ 1color (アミなし)



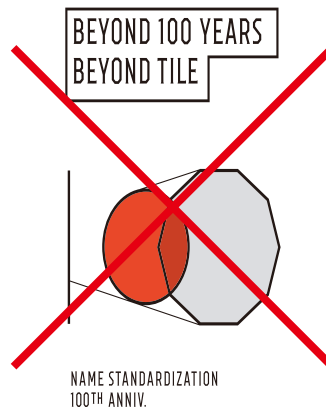
アプリケーションデザインの展開においては、視覚的イメージの統一をはかるためにシンボルマーク・タグライン・名称統一を正しく使用してください。

以下にあげた使用禁止例を参考にして、統一的なイメージを損なわないようにご注意ください。

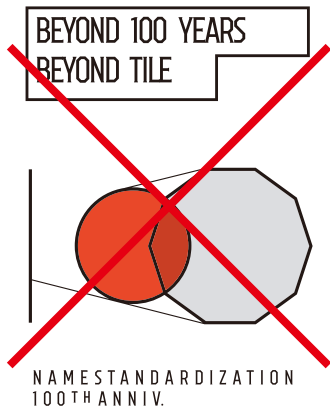
シンボルマーク・タグライン・名称統一の色を変えない。



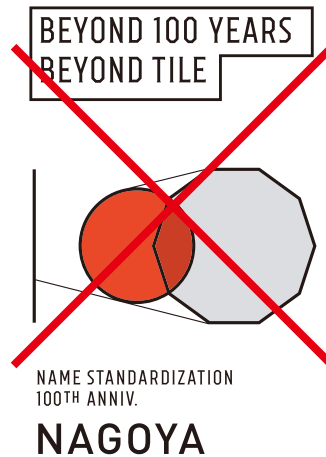
シンボルマーク・タグライン・名称統一を変形しない。



タグライン・名称統一の文字間隔を変えて使用しない。



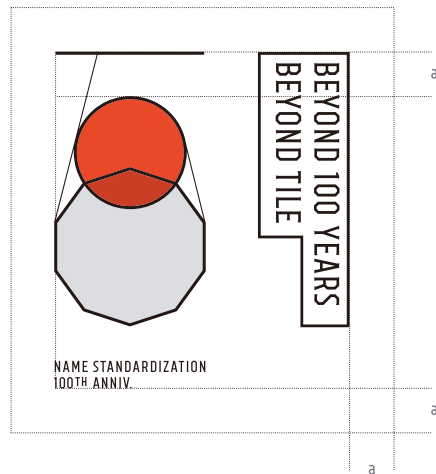
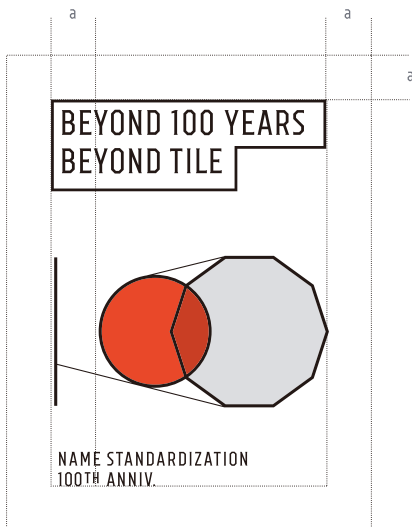
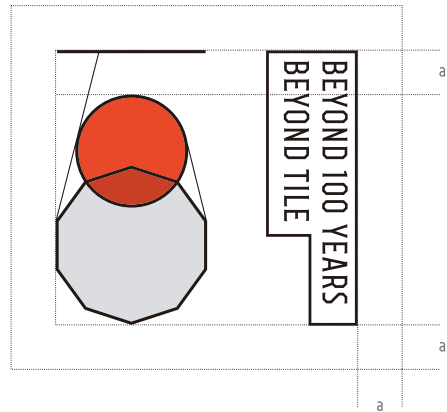
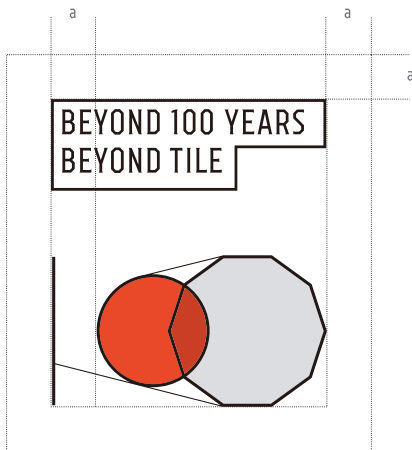
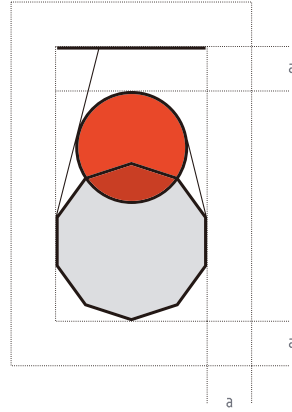
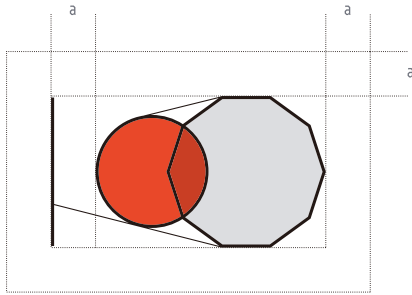
クリアスペース※を確保せず、タグライン・名称統一以外の文字を組み合わせて使用しない。



※次ページ参照

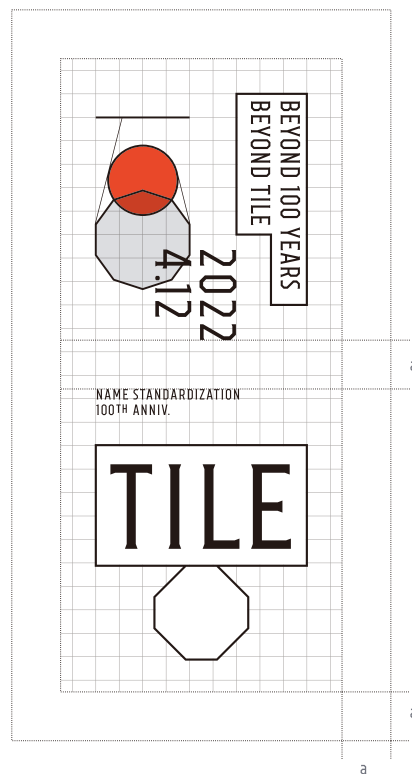
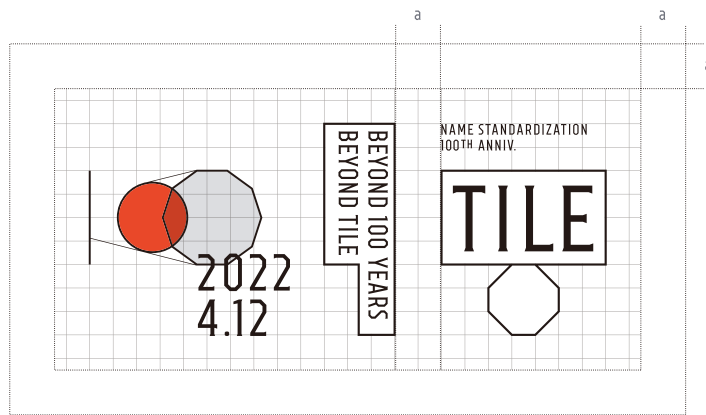
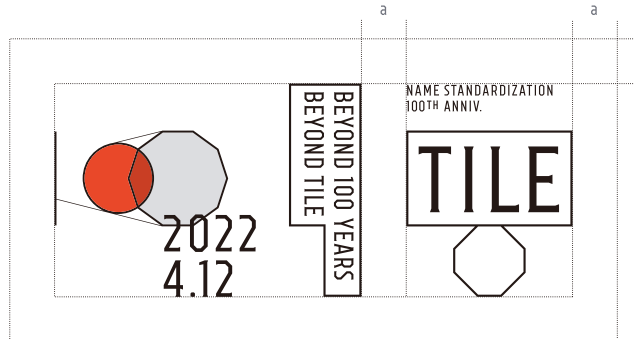
常に視認性を保ち、明確に表現するために、他のエレメントを周辺に配置する場合は必ず規定のクリアスペース(一定の余白)を確保してください。

またクリアスペースを確保していても、個性の強いエレメントなど視認性を妨げるものは避けるようにレイアウトしてください。



常に視認性を保ち、明確に表現するために、他のエレメントを周辺に配置する場合は必ず規定のクリアスペース(一定の余白)を確保してください。

またクリアスペースを確保していても、個性の強いエレメントなど視認性を妨げるものは避けるようにレイアウトしてください。



本マニュアルは、タイル名称統一100周年のシンボルマーク・タグライン・名称統一を印刷媒体等に効果的に使用していただくためデザインの指針をまとめたものです。デザイン作業をすすめる上で不明な点が生じた場合は、下記の窓口にお問い合わせくださるようお願いいたします。

マニュアル問い合わせ窓口：

全国タイル工業組合

〒461-0002 名古屋市東区代官町39番18号

TEL.052-935-7235

● デジタルデータについて

本マニュアルに従って印刷物等をデザインされる場合は、オフィシャルデジタルデータに収録されたデザインデータを使用してください。

● データの取り扱いについて

「パワーポイント」等、貼り込み画像が使用できるソフトウェアで作成する書類にシンボルマークやロゴタイプを使用する場合やベクターデータ(aiデータ)の作業環境が無い場合は、オフィシャルデジタルデータに収録されている「JPEG」や「PNG」形式のデータをご利用ください。解像度は使用環境に合わせて最適化されることをおすすめします。(メールソフトに添付する署名ファイル等を作成する場合も同様です)印刷物等、Illustratorの作業環境がある場合、基本的にはベクターデータ(aiデータ)をご活用ください。特色印刷をされる場合も同様にベクターデータ(aiデータ)をご活用ください。

大判印刷など大きいサイズで「JPEG」や「PNG」形式のデータをご利用の場合には、問い合わせ先までご連絡いただきますようお願いいたします。別途データを支給させていただきます。